



Melitta XT8

Melitta xt8 er en fuldautomatisk espresso kaffemaskine, og er flagskipet indenfor Melittas espressomaskiner. XT8 kan producere op til 370 kopper kaffe per dag, og passer derfor i det mellem til store kontor.

Melitta XT8 kan ligeledes lave lækkert mælkeskum, som er med til at løfte kaffeoplevelsen når du skal trække en kop kaffe.

Melitta XT8 er den største af alle XT-maskinerne fra Melitta, hvilket kan mærkes, da kvaliteten og kapaciteten er sublim. Med det integreret LED-belysning, får man en lækker atmosfære rundt om maskinen, hvilket lige giver oplevelsen det sidste nøk op.













Skab ægte Café stemning på kontoret med en Melitta XT8 – Kontakt os i dag for et komplet og uforpligtende tilbud!

Fordele

- Højkapacitet frisk mælk med høj kvalitet
- Driftssikker, nem vedligehold og meget støjsvag
- Sublim mælkekvalitet
- Minimalt vedligehold og automatisk renseproces.
- Clean in Place CIP® (1 tablet) opfylder HACCP krav.
- ACS® justerer automatisk kværnens stål skiver.
- Brygge enheden i rustfrit stål
- Brugervenlig med One Touch
- Melittas kendte kvalitet.
- 10,4" touch skærm
- Output per time 40 liter varmt vand.
- Hurtig kop-udlevering ca. 25 sekunder for 150 ml.

Tilvalgsmuligheder

- Eksternt grumskit
- Underskab og integreret møbelløsning

 Kapacitet 370 per dag	 Bryggetid ca. 30 sek/kop	 Kandebrüg ⊗	 Mølepulver ⊗
 Telemetri/internet ✔	 Medarbejdere 100	 Kaffetype Hele bønner	 Kaffekværne 1
 Touchskærm ✔	 Rengøring 2-3 min/dag	 Friskmælk ✔	 Vandtank Fast vand

Drikkeudvalg

Kaffe
Espresso
Café Crème
Varmt vand,
Café Latte
Cappuccino
Latte Macchiato
Kakao
Chococcino
M.fl.

Tekniske specifikationer

Kapacitet bønnebeholder: 2 x 1.000-1.100 g. (2 x 3 liter)
Kapacitet kakao beholder: 2 x 600-800 g.
Intern grumbeholder: 40 kopper (kan udvides).
Elektricitets behov 400V/3 x 16A/ max: 8,7 kW (max 1,8 m).
Dimensioner: 350 x 580 x 765 mm. (BxDxH) / Vægt 70 kg.
Tilslutning: 3/4" /min. 0,25 MPa (2,5 bar) med ca. 2 l./min.