



Sao Paulo

Aequator Sao Paulo byder på en flot designet kaffeløsning, med simpelt touch system for let betjening. Aequator Sao Paulo er en espressomaskine, der kræver minimalt vedligehold. Kaffemaskinen har høj appetit og er meget driftssikker.

Brugervenligheden er i top. Med kun ét tryk leverer maskinen den ønskede drik. Leveres med 2 stk Ditting kværne der sikrer ensartet kaffeoplevelse også over tid. Den gennemtestede brygger kan håndtere helt op til 16g kaffe pr gang.

Enkel rengøring – brygger skal ikke afmonteres ved rens og selve rensprogrammet til systemet kører automatisk.













Det hele rengøres hurtigt og simpelt og effektivt efter "one tablet" princippet.

Fordele

- Hver kop brygges fra frisk kværnede bønner.
- Kan også brygge kaffe direkte i kande.
- Touch skærmen
- Separat varmt vands udtag
- Bryghed har en kapacitet på op til 16g kaffe.
- Minimalt vedligehold og automatisk rens proces.
- Hurtig kop-udlevering, ca 25 sekunder for 150 ml.

Tilvalgsmuligheder

- Eksternt grumskit
- Underskab og integreret møbelløsning

 Kapacitet 180-240 per dag	 Bryggetid ca. 30 sek/kop	 Kande bryg ⊗	 Mølepulver ⊗
 Telemetri/internet ✔	 Medarbejdere 80	 Kaffetype Hele bønner	 Kaffekværne 1
 Touchskærm ✔	 Rengøring 2-3 min/dag	 Friskmælk ✔	 Vandtank Fast vand

Drikkeudvalg

Kaffe
Espresso
Café Crème
Varmt vand,
Café Latte
Cappuccino
Latte Macchiato
Kakao
Chococcino
M.fl.

Tekniske specifikationer

Output pr time: 180-240 kopper/28 l. varmt vand/time.
Kapacitet bønnebeholder: 2 kg / 3,3 kg (330 kopper).
Kapacitet mælke/kakao beholder: 2 x ca. 750 g.
Intern grumbeholder: 110 kopper (kan udvides)..
Strøm: 230 V / 50 Hz / 13 A / 3,0 kW (max 1,8m).
Dimensioner: 320 mm / 560 mm / 810 mm (BxDxH).
Vægt: 50 kg.
Vandtilslutning: Ballofix 3/4" / 1-8 bar.