



Franke A800

Forkæl dine medarbejdere, gæster og kunder med en Supreme Barista A800, så er I altid sikret en sublim kop kaffe.

Supreme Barista A800 er særdeles slidstærk, driftssikker, støjsvag og bygger på FRANKES over 100 årige erfaring med at producere espressomaskiner.

Multimedia skærmen har mulighed for at vise informationer, reklamer, firma profil eller andet, både som pauseskærm og under produkt udlevering.













Med to kaffebønnetårne og det indbyggede kakaosystem er det muligt at tilbyde et nærmest uendeligt antal varierede drikke – altid med barista kvalitet.

Fordele

- Patenteret mælkeskum – FOAMMASTER - barista kvalitet
- 10,4" touch Multimedia display
- Fulldautomatisk EasyClean skylning og rengørings program.
- 2 bønnebeholder a 1,2 kg (option 2 x 2 kg)
- Separat udlevering af tevand
- Pulvermodul til kakao eller Chai Latte

Tilvalgsmuligheder

- UnderCounter – Køleskab i underskabet
- Eksternt grumskit
- Større bønnebeholdere og ingrediensbeholdere
- Dobbelt ingrediens beholder (Chai Latte, 2 slags kakao el. lign)
- Telemetri via 4G
- iQFlow system – Elektronisk flow kontrol
- Iced Coffee Modul
- FlavorStation Sirups modul
- Sidekøl i matchende design
- Kølvarmer i matchende design

 Kapacitet 250 per dag	 Bryggetid ca. 30 sek/kop	 Kandebrüg ⊗	 Mølepulver ⊗
 Telemetri/internet ✔	 Medarbejdere 80	 Kaffetype Hele bønner	 Kaffekværne 1
 Touchskærm ✔	 Rengøring 15 min/dag	 Friskmælk ✔	 Vandtank Fast vand og tank

Drikkeudvalg

Kaffe
Espresso
Café Crème
Americano
Varmt Vand
Café Latte
Cappuccino
Latte Macchiato
Kakao
Chococcino
og mange flere.

Tekniske specifikationer

Kapacitet bønnebeholder: 2 x 1,2 kg
Kapacitet ingrediensbeholder: 1 x 1 kg
Intern grumsbeholder: 80 kopper
Betalingsprotokol: CCI
Vægt: 58 kg
Strøm: 230 V 1LNPE / 50 Hz / 13 A / 2,6–3,0 kW Strøm: 380 V 3LNPE / 50 Hz / 16 A / 6,7–7,9 kW
Vandtilslutning: Ballofix 3/4" / 2-5 bar
Afløb: Mindst 35mm, minimum fald 2 cm/m
Dimensioner: 340 mm / 600 mm / 750 mm (BxDxH) Bredde inklusiv sidekøl (SU05): 610 mm