



Franke A300

Forkæl dine medarbejdere, gæster og kunder med en Supreme Barista A300, så er I altid sikret en sublim kop kaffe.

Franke A300 er pakket med features og teknologi, som gør din kaffeoplevelse til noget helt særligt.

Multimedia skærmen har mulighed for at vise informationer, reklamer, firma profil eller andet, både som pauseskærm og under produkt udlevering.






Med to kaffebønnetåme og det indbyggede kakaosystem er det muligt at tilbyde et nærmest uendeligt antal varierede drikke – altid med barista kvalitet.

Fordele

- FoamMaster™ Barista mælke kvalitet
- 8" touch Multimedia display
- Automatisk højde justerbart drikke udløb
- Fulldautomatisk EasyClean skylling og rengørings program.
- Patenteret varmepatronsysteem
- Pulvermodul til kakao eller Chai Latte

Tilvalgsmuligheder

- Eksternt grumskit
- Fast vandtilslutning eller en vandtank (4,8 L)
- Større bønnebeholdere og ingrediensbeholdere
- Telemetri via 4G
- iQFlow system – Elektronisk flow kontrol
- Sidekøl i matchende design
- Kopvarmer i matchende design

 Kapacitet 80 per dag	 Bryggetid ca. 30 sek/kop	 Kandebryg ⊗	 Målepulver ⊗
 Telemetri/internet ✔	 Medarbejdere 25	 Kaffetype Hele bønner	 Kaffekværne 1
 Touchskærm ✔	 Rengøring 2-3 min/dag	 Friskmælk ✔	 Fast vand ✔

Drikkeudvalg Tekniske specifikationer

Kaffe
Espresso
Café Crème
Varmt vand,
Café Latte
Cappuccino
Latte Macchiato
Kakao
Chococcino
M.fl.

Kapacitet bønnebeholder: 2 x 0,25 kg
Kapacitet ingrediensbeholder: 1 x 0,5 kg
Intern grumsbeholder: 80 kopper
Betalingsprotokol: CCI
Vægt: 25 kg
Strøm: 220-240V 1LNPE 50/60Hz 2.1-2.3kW (10A)
Strøm: 110-127V 1LNPE 60Hz 1.2-1.5 kW (15A)
Strøm: 100V 1LNPE 50/60 Hz 1.4 kW (15A)
Strøm: 220V 1LNPE 2.1 kW (10A)
Vandtilslutning: Ballofix 3/4" / 2-5 bar
Afløb: Mindst 35mm, minimum fald 2 cm/m
Dimensioner: 340 mm / 465 mm / 591 mm (BxDxH)
- inklusiv sidekøl (SU03): 200 mm / 449 mm / 466 mm (W/H/D)